Wegbeschreibungen

Dieses Material kann genutzt werden, um zu üben sich mündlich Wegbeschreibungen zu geben und die Wegbeschreibungen von anderen selber umzusetzen. Dabei arbeiten die Kinder im Partnerarbeit zusammen. Beide sollte jeweils einen Stadtplan vor sich liegen haben, entweder die bunte Version in laminierter Form, sodass sie auch mit einem Folienstift den Weg einzeichnen können, oder als Arbeitsblatt.

Als Vorbereitung müssen die Karten mit den Wegbeschreibungen doppelseitig gedruckt, laminiert und auseinander geschnitten werden. Jedes Paar erhält dann einen Stapel mit diesen Karten (12 Stück) und legt sie verdeckt mit der gemusterten Seit nach oben auf einen Stapel in die Mitte. Durch die gemusterte Seite ist es schwieriger durch das Papier durchzusehen und die Schüler können nicht schon vorher sehen, welche Gebäude dort abgebildet sind. Abwechselnd ziehen die Partner die oberste Karte, orientieren sich kurz auf ihrem eigenen Stadtplan und geben dann dem Partner auf Englisch die Wegbeschreibung.

Die Karten mit den Wegbeschreibungen gibt es in drei unterschiedlichen Schwierigkeitsstufen. Bei den Karten mit einem Stern ist neben den Start- und Zielgebäuden auch ein sinnvoller Weg mit Pfeilen symbolisiert. Bei den Karten mit zwei Sternen sind dann nur noch Start- und Zielgebäude abgebildet. Die Schüler müssen selber einen Weg auf ihrer Karte finden und ihn dem Partner beschreiben. Die Karten mit drei Sternen zeigen lediglich entweder Start- oder Zielgebäude. Dadurch haben die Schüler hier mehr eigene Gestaltungsmöglichkeiten und können die Aufgabe selber schwieriger bzw. leichter machen, indem sie das zweite Gebäude weit weg oder nahe dran wählen.

© www.grundschulschatztruhe.de
Dieses Material ist ausschließlich für schulische Zwecke bestimmt und unterliegt dem deutschen Urheberrecht. Eine kommerzielle Verwendung dieses Materials ist nicht erlaubt. Die Vervielfältigung, Veränderung oder Verbreitung dieses Materials über Soziale Netzwerke, File - Hosting Dienste oder weitere Internetseiten ist nicht gestattet und wird rechtlich verfolgt. Quellenangaben im Material dürfen nicht entfernt werden. Wenn du einen Verstoß gegen diese Richtlinien feststellst, melde diesen bitte an grundschulschatztruhe@gmx.de.

Dieses Material wurde erstellt mit dem Worksheet Crafter www.worksheetcrafter.com

Illustrationen:
Kari Bolt Clip Art https://www.teacherspayteachers.com/Store/Kari-Bolt-Clip-Art
Kate Hadfield Designs www.teacherspayteachers.com/Store/Kate-Hadfield-Designs
Worksheet Crafter Premium Cliparts www.worksheetcrafter.com
Grundschulschatztruhe www.grundschulschatztruhe.de

Schrift:
WsC Druckschrift www.worksheetcrafter.com



www.grundschulschatztruhe.de

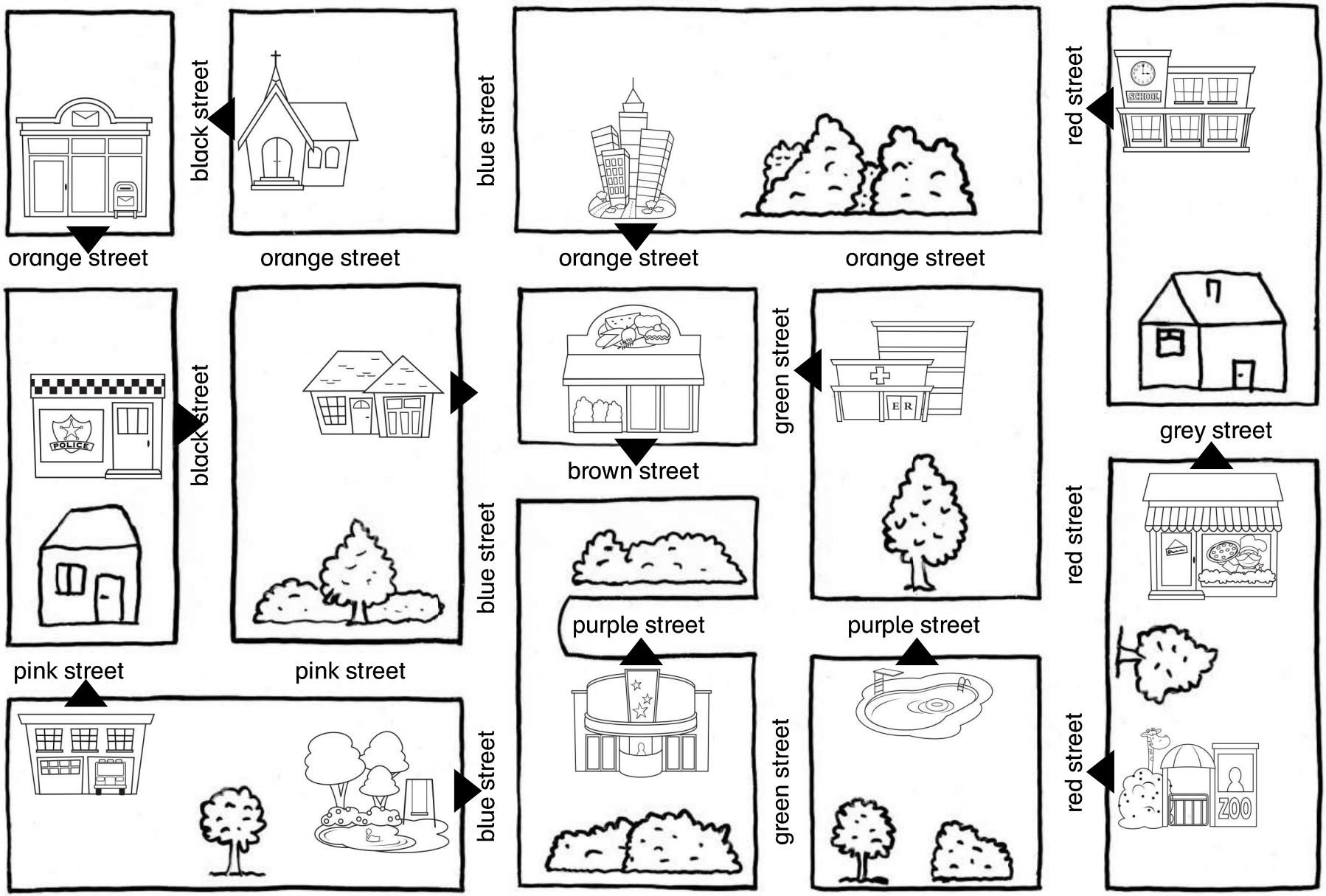

www.grundschulschatztruhe.de

Start

www.grundschulschatztruhe.de

Start



www.grundschulschatztruhe.de

Start



www.grundschulschatztruhe.de

Start

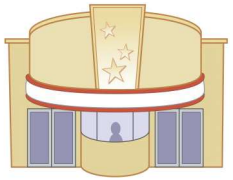



www.grundschulschatztruhe.de

Start



www.grundschulschatztruhe.de

Start



www.grundschulschatztruhe.de



Start



www.grundschulschatztruhe.de

Start



www.grundschulschatztruhe.de

Start

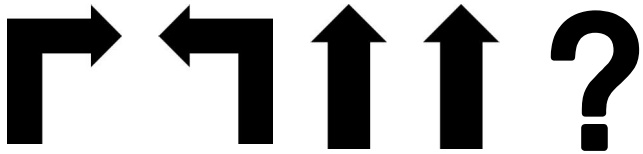

www.grundschulschatztruhe.de

Start

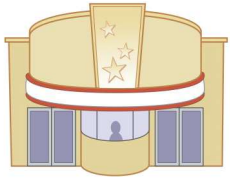



www.grundschulschatztruhe.de

Start



www.grundschulschatztruhe.de

Start

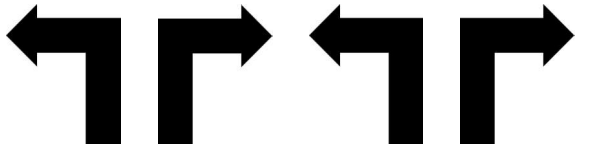



www.grundschulschatztruhe.de



Start

?

www.grundschulschatztruhe.de

Start

?

www.grundschulschatztruhe.de

Start

?

www.grundschulschatztruhe.de

Start

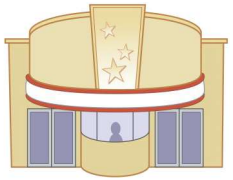



?

www.grundschulschatztruhe.de

Start

?

www.grundschulschatztruhe.de

Start

?

www.grundschulschatztruhe.de



Start

www.grundschulschatztruhe.de

Start

www.grundschulschatztruhe.de

Start

www.grundschulschatztruhe.de

Start

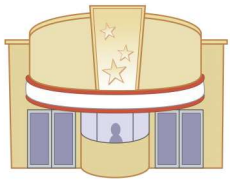

www.grundschulschatztruhe.de

Start

www.grundschulschatztruhe.de

Start



www.grundschulschatztruhe.de



Start

Make up your own way!

?

www.grundschulschatztruhe.de

Start

Make up your own way!

?

www.grundschulschatztruhe.de

Start

Make up your own way!

?

www.grundschulschatztruhe.de

Start

Make up your own way!

?

www.grundschulschatztruhe.de

Start

Make up your own way!

?

www.grundschulschatztruhe.de

Start

Make up your own way!

?

www.grundschulschatztruhe.de



Start

Make up your own way!

www.grundschulschatztruhe.de



Start

Make up your own way!

www.grundschulschatztruhe.de

Start

Make up your own way!

www.grundschulschatztruhe.de

Start

Make up your own way!

www.grundschulschatztruhe.de

Start

Make up your own way!

www.grundschulschatztruhe.de

Start

Make up your own way!

www.grundschulschatztruhe.de



Tippkarte: Giving directions

Start

Start at the park.

Go straight on.

Turn left into ??? street.

Turn right into ??? street.

Where are you?

www.grundschulschatztruhe.de

Tippkarte: Giving directions

Start

Start at the park.

Go straight on.

Turn left into ??? street.

Turn right into ??? street.

Where are you?

www.grundschulschatztruhe.de

Tippkarte: Giving directions

Start

Start at the park.

Go straight on.

Turn left into ??? street.

Turn right into ??? street.

Where are you?

www.grundschulschatztruhe.de